

EASTER EGG HUNT

ΚΗΝΥΓΙ ΠΑΣΧΑΛΙΝΩΝ ΑΥΓΩΝ



ΟΔΗΓΙΕΣ ΓΙΑ ΚΗΝΥΓΙ ΠΑΣΧΑΛΙΝΩΝ ΑΥΓΩΝ ΣΤΟ ΣΠΙΤΙ ΚΑΙ ΣΤΗΝ ΑΥΛΗ

Θα χρειαστείτε:

- Σοκολατένια ή χρωματιστά χάρτινα αυγά ή Πασχαλινά σοκολατάκια ή και οποιαδήποτε άλλη λιχουδιά έχει περιτύλιγμα (***υπάρχουν αυγά στο παράρτημα για να τα χρωματίσετε αν χρειαστεί***)
- Καλαθάκια για να συγκεντρώνουν μέσα τα αυγά, οι μικροί κυνηγοί. Εμείς χρησιμοποιούμε κάποια συγκεκριμένα που έχω αγοράσει ειδικά για το κυνήγι, αλλά οποιοδήποτε καλάθι ή σκεύος κάνει! (***υπάρχει καλαθάκι στο παράρτημα για να τα φτιάξετε αν χρειαστεί***)
- Ε και φυσικά θα χρειαστείτε **τους μικρούς κυνηγούς, έτοιμους για περιπέτεια!**

Πώς παίζεται:



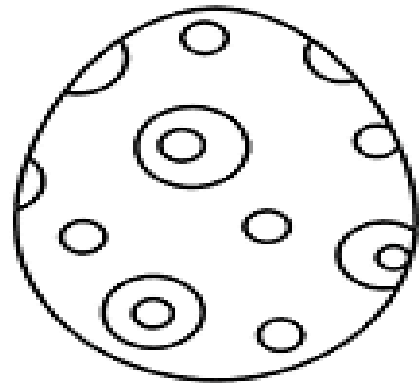
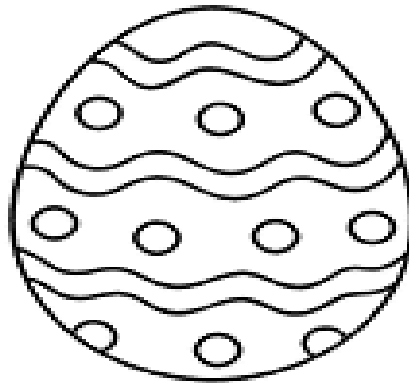


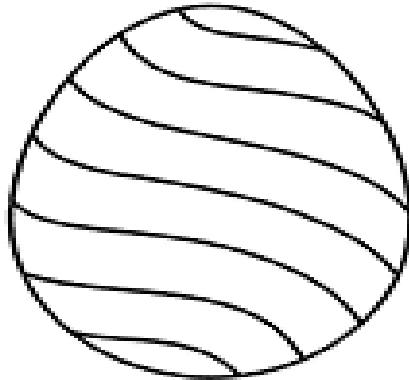
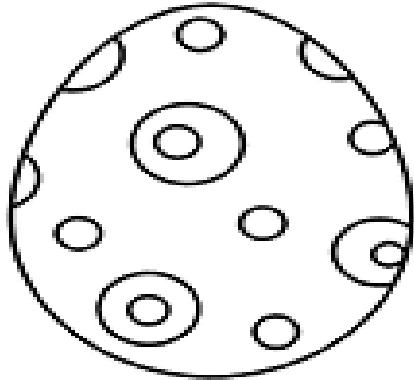


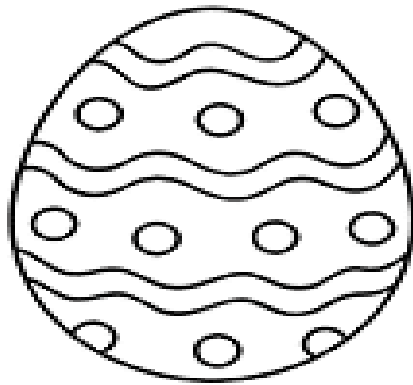
- Τα παιδιά απομακρύνονται από το χώρο προκειμένου να κρύψετε τα αυγά.
- Αυτοσχεδιάζετε και τα κρύβετε όπου νομίζετε. Σε κορμούς δέντρων, σε θάμνους, σε γλάστρες, ακόμα και σε πιο εμφανή μέρη – αν τα παιδιά είναι μικρά και θέλετε να είναι εύκολο το παιχνίδι.
- Προσπαθήστε να θυμάστε πού τα κρύψατε, γιατί στο τέλος θα πρέπει να ελέγξετε ότι όλα τα αυγά έχουν βρεθεί. Πέστε τους **“Find the Easter eggs!!!”**
- Δεν υπάρχει νικητής. Όλα τα παιδιά είναι νικητές. Όλα τα παιδιά γεμίζουν τα καλαθάκια τους και είναι χαρούμενα! Καλό Πάσχα. **HAPPY EASTER!!**









**HAPPY
EASTER**



Happy Easter



To: _____

From: _____

