

ΜΑΘΗΜΑ 4

ΑΓΓΛΙΚΑ (Β' ΤΑΞΗ ΔΗΜΟΤΙΚΟΥ)

Γενικά, για το μάθημα Αγγλικών θα γίνει μια προσπάθεια να θυμηθούν τα παιδιά προηγούμενες γνώσεις. Αν πιστεύετε ότι οι εργασίες που προτείνονται είναι αρκετές μπορείτε να κάνετε επιλογή ασκήσεων. Σε κάθε νέο μάθημα θα αποστέλλονται οι απαντήσεις των ασκήσεων του προηγούμενου μαθήματος.

A. Για επανάληψη εννοιών που διδάχθηκαν ήδη τα παιδιά.

→ **Ανάγνωση από το STUDENT'S BOOK : UNIT 2 (p.24, p.25, p.26, p.27)**

Αν τα παιδιά δυσκολεύονται στην ανάγνωση μπορούν να ακούσουν τις λέξεις ή προτάσεις από το διαδραστικό υλικό.

→ **Ανάγνωση από το COMPANION : UNIT 2 (p.16, p.17)**

(Οι γραπτές ασκήσεις στο Companion μπορούν να γίνουν προαιρετικά.)

Οδηγίες για διαδραστικό υλικό:

- Πάτησε στο σύνδεσμο <https://www.mmpublications.gr/StudentsArea/BFF-British>
- Επέλεξε **BFF A**
- Γράψε το **ISBN** που βρίσκεται στο πίσω μέρος του βιβλίου STUDENT'S BOOK

→ **Επιλύω τις ασκήσεις μέσα από το WORKBOOK - UNIT 2 (p.23, p.24)** αν δεν είναι ήδη συμπληρωμένες.

→ **Επιλύω τις ασκήσεις μέσα από το GRAMMAR Book - UNIT 2 (p.18.p.19, p.21,p.22)**

B. Για νέες έννοιες που τα παιδιά θα έρθουν, πιθανόν, για πρώτη φορά σε επαφή.

→ **Δεν συστήνεται διδασκαλία νέων εννοιών ακόμη.**

Γ. Για προετοιμασία των παιδιών για τις εξετάσεις ANGLIA μέσα από συγκεκριμένο λεξιλόγιο.

→ **Γράφω τις πιο κάτω λέξεις στο τετράδιο COPY & LEARN.**



Στη συνέχεια τις γράφω σε ένα άλλο τετράδιο που υπάρχει στο σπίτι μέσα από άσκηση ορθογραφίας με τη βοήθεια ενός γονιού ή άλλου ατόμου.

→ **house =σπίτι, chair= καρέκλα, table =τραπέζι, bath= μπανιέρα, picture = εικόμα, bed= κρεβάτι**

EXTRA READING

Διάβασε ένα ηλεκτρονικό βιβλίο στα Αγγλικά

Πάτησε στο σύνδεσμο : <https://www.oxfordowl.co.uk/>

Μετά, πάτησε στο σημείο



My class login


και βάλε τους πιο κάτω κωδικούς.

My class name : kryfo20

My class Password: school20

Τέλος πάτησε το σύνδεσμο https://www.oxfordowl.co.uk/api/digital_books/1223.html

Διάβασε το βιβλίο «Can you see me?».



H. Q. Mitchell - Marileni Malkogianni

BFF

BEST FRIENDS FOREVER


WORKBOOK



A

MY HOME

SONG



1 Look and write.

~~brother~~ friend
mother sister father

1. father

2. mother

3. brother

4. sister

5. friend



me

2 Listen and label the people.

Tim Kelly Bob Mary



1. Mary

2. Tim

3. Bob

4. Kelly

3 Read, look and write.

father sister ~~brother~~ mother



1

Who's that?

It's my brother.



2

Who's that?

It's my father.



3

Who's that?

It's my mother.



4

Who's that?

It's my sister.

2



BEST FRIENDS

1

Look and match.



1. bedroom

2. bathroom

3. living room

4. garden

5. kitchen

6. box

e


f

a

c

b

d



2

Read, look and circle.



1. I'm / You're in the bedroom.



2. I'm a girl. I'm / You're a boy



3. I'm / You're in the garden.




4. I'm / It's in the living room.

3

Read and write.

I'm You're It's

That is an apple.
It's red.




1

My name's Jack.
I'm in the living room.



2

Tony! You're seven!



3

This is my box.
It's green.




4

My name's Sue.
I'm in the bedroom.



5

I'm blue.
You're red.




6


4

Follow the lines and write.


a




b



c



d





1

I'm in the living room.



2

I'm in the bathroom.



3

I'm in the bedroom.



4

I'm in the kitchen.

BFF

BEST FRIENDS FOREVER

GRAMMAR



A

1 Read.



GRAMMAR



Who's that?

It's my father. **His** name is Tom.It's my sister. **Her** name is Jill.

Who's = Who is

2 Read, look and write. ~~father~~ sister mother brother

1. Who's that?

It's my father.

2. Who's that?

It's my mother.

3. Who's that?

It's my brother.

4. Who's that?

It's my sister.

3 Choose.

1. Who's that?
It's my brother / sister.



2. Who's that?
It's my friend / mother.



3. Who's that?
It's my brother / father.




4 Circle.

1. This is my mother.
His/Her name is Nat.
2. This is my father.
His/Her name is Matt.
3. This is my brother.
His/Her name is Pat.
4. This is my sister.
His/Her name is Jenny.



5 Look and write.

1. This is my mother.
Her name is Jenny.
2. This is my father.
His name is Tom.
3. This is my brother.
His name is Jim.
4. This is my friend.
Her name is Penny.





I'm / You're / It's - in

1 Read.



GRAMMAR

I'm **in** the living room.

You're **in** the garden.

It's **in** the bedroom.

I'm = I am You're = You are
It's = It is



2 Circle.


1. I am / You are Tony.



2. I am / You are my sister.



3. It is / I am a cat.



4. I am / You are my friend, Terry.



3 Match 1-4 with a-d.

1. It's in the garden.

2. You're in the living room.

3. I'm in the kitchen.

4. It's in the bathroom.

a

c

d

b

a

b

c

d



4 Look and complete.

1



2



3



4



1. I am in the bedroom.

3. It is in the garden.

2. You are in the bathroom.

4. It is in the living room.